

УТВЕРЖДАЮ:

Глава муниципального района –
глава администрации Добрянского
муниципального района

К.В. Лызов

13 февраля 2019 года



Доклад

«Состояние и развитие конкурентной среды на рынках товаров и услуг Добрянского муниципального района за 2018 год»

В соответствии с требованиями Стандарта развития конкуренции в субъектах Российской Федерации, утвержденного распоряжением Правительства Российской Федерации от 05 сентября 2015 г. № 1738-р «Об утверждении стандарта развития конкуренции в субъектах РФ» и приказом Министерства экономического развития Пермского края от 19 декабря 2016 г. № СЭД-18-02-06-168 «Об организации работы по содействию развитию конкуренции и конкурентной среды в муниципальных образованиях Пермского края», уполномоченным органом - управлением экономического развития администрации Добрянского муниципального района - подготовлен ежегодный доклад «Состояние и развитие конкурентной среды на рынках товаров и услуг Добрянского муниципального района за 2018 год» (далее – Доклад).

Целями развития конкуренции на территории Добрянского муниципального района определены:

1. создание благоприятных условий для развития конкуренции в приоритетных и социально значимых отраслях экономики района;
2. устранение барьеров для создания бизнеса в Добрянском муниципальном районе;
3. повышение качества оказания услуг, в том числе, на социально значимых рынках района (образовательных услуг, услуг в сфере розничной торговли на территории района);
4. рост уровня удовлетворенности населения Добрянского муниципального района качеством предоставляемых услуг на приоритетных и социально значимых отраслях, в том числе, на локальном рынке;
5. повышение прозрачности закупок в рамках Федерального закона от 05 апреля 2013 г. № 44-ФЗ «О контрактной системе в сфере закупок товаров, работ, услуг для обеспечения государственных и муниципальных нужд».

Доклад является инструментом для оценки достижения поставленных целей по развитию конкуренции на территории Добрянского муниципального района.

Доклад подготовлен с целью обеспечения органов государственной власти Пермского края, органов местного самоуправления Пермского края, юридических лиц, индивидуальных предпринимателей и граждан

систематизированной аналитической информацией о состоянии и развитии конкуренции в Добрянском муниципальном районе.

В Докладе приведен анализ состояния конкурентной среды в Добрянском муниципальном районе по итогам 2018 года.

Доклад подготовлен на основе статистических и ведомственных данных, а также, результатов онлайн-анкетирования, организованного уполномоченным органом.

1. Нормативно-правовая база.

В 2018 году реализация Стандарта развития конкуренции на территории Добрянского района осуществлялась в соответствии с:

- Указом Президента РФ от 10 сентября 2012 г. № 1276 «Об оценке эффективности деятельности руководителей федеральных органов исполнительной власти и высших должностных лиц (руководителей высших исполнительных органов государственной власти) субъектов РФ по созданию благоприятных условий ведения предпринимательской деятельности»;

- Указом Президента РФ от 21 декабря 2017 г. № 618 «Об основных направлениях государственной политики по развитию конкуренции»;

- Федеральным законом от 06 октября 2003 г. № 131-ФЗ «Об общих принципах организации местного самоуправления в Российской Федерации»;

- распоряжением Правительства Российской Федерации от 05 сентября 2015 г. № 1738-р «Об утверждении стандарта развития конкуренции в субъектах РФ»;

- Указом Губернатора Пермского края от 30 декабря 2014 г. № 224 «О внедрении на территории Пермского края «Стандарта развития конкуренции в субъектах РФ»»;

- распоряжением Правительства Пермского края от 18 июня 2015 г. № 190-рп «Об утверждении перечня приоритетных и социально значимых рынков для содействия развитию конкуренции в Пермском крае и плана мероприятий («дорожной карты») «Развитие конкуренции и совершенствование антимонопольной политики в Пермском крае»».

2. Деятельность администрации Добрянского муниципального района по реализации Стандарта развития конкуренции и развитию конкурентной среды за отчетный период.

В 2018 году в Добрянском муниципальном районе, в рамках Указа Губернатора Пермского края от 30 декабря 2014 г. № 224 «О внедрении на территории Пермского края «Стандарта развития конкуренции в субъектах Российской Федерации», продолжилась работа по реализации Стандарта развития конкуренции (далее – Стандарт).

Актуальная информация о реализации мероприятий Стандарта регулярно размещалась в сети Интернет на официальном сайте Добрянского муниципального района по адресу:

<http://dobrraion.ru/ekonomikabiznesinvestitsii/razvitie-konkurentsii/>.

В соответствии с Соглашением о взаимодействии по внедрению стандарта развития конкуренции в субъектах Российской Федерации, утверждённого распоряжением Правительства Российской Федерации от 5 сентября 2015 г. № 1738-р, заключенным с Министерством экономического развития и инвестиций Пермского края в сентябре 2016 года (далее – Соглашение), администрацией Добрянского муниципального района в течение 2018 года реализованы мероприятия:

- работал консультативный Совет при Главе Добрянского муниципального района, состав которого утвержден постановлением администрации Добрянского муниципального района от 12 октября 2015 г. № 982. В состав Совета входят представители бизнеса и депутаты Земского Собрания Добрянского муниципального района. В течение 2018 года изменения в состав Совета не вносились.

- велось взаимодействие с Координационным советом предпринимателей Добрянского городского поселения;

- актуализирован Перечень приоритетных и социально значимых рынков для содействия развитию конкуренции в Добрянском муниципальном районе с определением локального рынка (редакция от 01.02.2018 г.);

- актуализирован План мероприятий («Дорожная карта») «Развитие конкуренции и совершенствование антимонопольной политики в Добрянском муниципальном районе» (редакция от 01.02.2018 г.);

- актуализирован План мероприятий, направленных на популяризацию деятельности по развитию конкуренции и конкурентной среды на рынках товаров и услуг на территории Добрянского муниципального района (редакция от 01.02.2018 г.);

- проведен мониторинг (онлайн-анкетирование) состояния конкурентной среды на рынках товаров, работ и услуг Добрянского муниципального района.

- на 01.01.2019 года актуализирован Реестр (перечень) хозяйствующих субъектов Добрянского муниципального района, доля участия муниципальных образований в которых составляет 50 и более %.

В соответствии с «Дорожной картой», в отчетном году реализация Стандарта в районе была направлена на содействие развитию конкуренции на 2 (двух) социально значимых и 2 (двух) приоритетных рынках.

С учетом территориальной специфики, в районе определен **локальный рынок** по содействию развитию конкуренции - Рынок услуг розничной торговли местной продукцией.

В 2018 году администрацией Добрянского муниципального района в полном объеме реализованы мероприятия, предусмотренные «Дорожной картой».

В Таблице 1 представлена информация о фактическом выполнении целевых показателей «Дорожной карты» Добрянского муниципального района, запланированных на 2018 год.

Четыре из двенадцати целевых показателей, утвержденных «Дорожной картой» (33,3%), перевыполнены:

- Количество закупок, включенных в план-график закупок товаров, работ, услуг, проведенных конкурентными способами (124,6%);
- Поступление неналоговых доходов в бюджет района от передачи муниципального имущества в аренду (119,9%);
- Количество КФХ, получивших поддержку (150,0%);
- Площадь земельных участков, оформленная в собственность сельхозтоваропроизводителями (105,9%).

Семь из двенадцати целевых показателей, утвержденных «Дорожной картой» (58,3%), выполнены на 100,0%.

Один из двенадцати целевых показателей, утвержденных «Дорожной картой» (8,4%), выполнен на 72,9%.

Среднее значение выполнения целевых показателей «Дорожной карты» за 2018 год составляет 106,1%.

При реализации мероприятий в рамках муниципальной «Дорожной карты» в течение отчетного года достигнуты следующие результаты.

Рынок образовательных услуг.

В Добрянском муниципальном районе функционируют 24 дошкольных образовательных учреждения (далее – ДОУ), включая дошкольные группы при ДОУ, в том числе:

- детские сады – 13;
- дошкольные группы при ДОУ – 11.

В ДОУ Добрянского муниципального района в 2018 году была продолжена работа по внедрению федерального государственного образовательного стандарта (далее – ФГОС) в воспитательно - образовательный процесс. Задачи методической работы по сопровождению ФГОС ДО были реализованы через:

- координацию деятельности ДОУ, участвующих в реализации ФГОС ДОУ в рамках краевых пилотных и базовых площадок:

Образовательные учреждения, получившие или подтвердившие статусы «Федеральная площадка» «Краевая инновационная площадка» и «ЦИО»:

МБДОУ «Добрянский детский сад № 8» - краевой Центр инновационного опыта при Университетском округе ПГГПУ «Игровое пространство в образовательном процессе ДОО» (реализация требований ФГОС ДОУ в практике дошкольных образовательных организаций);

МАДОУ ЦРР «Добрянский детский сад № 16» - краевая базовая площадка по разработке парциальной программы по духовно-нравственному воспитанию детей старшего дошкольного возраста;

МБДОУ «Добрянский детский сад № 20» - краевая базовая площадка по разработке парциальной программы по духовно-нравственному воспитанию детей старшего дошкольного возраста;

МАДОУ ЦРР «Добрянский детский сад № 15» - базовая образовательная организация Пермского края, участвующая во внедрении парциальной программы интеллектуального и творческого развития дошкольников на основе образовательных решений «Lego Education»;

МБДОУ «Добрянский детский сад № 20» - «Театрализованная игра как средство патриотического воспитания детей дошкольного возраста»;

МБДОУ «Добрянский детский сад № 19» - «Дидактическое сопровождение социально-коммуникативного развития детей дошкольного возраста»; участник краевого проекта «Детский Техномир»;

МАДОУ «ЦРР «Добрянский детский сад № 11» краевая базовая площадка по организации службы ранней помощи детям с ОВЗ;

МАДОУ «Полазненский детский сад № 2» - «Развитие способности к научно-техническому творчеству дошкольников через реализацию программ дополнительного образования технической и естественно - научной направленности».

На базе вышеуказанных учреждений на высоком профессиональном и методическом уровне проводились практические занятия, семинары и мастер-классы.

Кроме того, во всех ДОУ:

- систематизированы материалы, предназначенные для дифференцированной помощи воспитателям в работе с детьми;
- организована деятельность по обобщению и распространению лучшего опыта работы.

Результатом проведенных мероприятий является повышение компетентности педагогов в использовании на практике образовательных технологий направленных на реализацию ФГОС ДО.

Опыт деятельности педагогов в рамках площадок был представлен на районном, межмуниципальном и краевом уровне.

В течение 2018 года проведены следующие краевые мероприятия на базе ДОУ:

- 27.03.2018 – краевой семинар в МАДОУ «ЦРР «Добрянский детский сад № 11» по теме «Технология работы с детьми ЗПР по реализации АООП» (приняли участие 32 педагога);

- 19.04.2018 - краевой межмуниципальный семинар по патриотическому воспитанию в рамках проекта «3Д музей в детском саду» в МБДОУ «Добрянский детский сад № 20» (приняли участие 26 педагогов);

- 21.05.2018 – краевой семинар «Интерактивный музей в детском саду «Путешествие Добрянской искорки»». Презентация паспорта музейной

коллекции МБДОУ «Добрянский детский сад № 20» (приняли участие 50 педагогов из 15 территорий края);

- 23.05.2018 – краевой семинар-практикум «Эффективные подходы к реализации вариативной части основной образовательной программы ДОО» МАДОУ «ЦРР «Добрянский детский сад № 15».

Кроме того, в течение отчетного периода проведены семинары – практикумы:

- 16.01.2018 - интерактивная лекция по теме: «Познавательное и личностное развитие детей старшего дошкольного возраста» (когнитивная модель, познавательная активность, отношение к знанию), лектор к.п.н., доцент М.В. Грибанова, МБДОУ «Добрянский детский сад № 21» (приняли участие 47 педагогов);

- 27.03.2018 - семинар в МАДОУ «Добрянский детский сад №11» по теме «Технология работы с детьми ЗПР по реализации АООП» (приняли участие 32 педагога);

- 17.05.2018 - муниципальный семинар по итогам деятельности МБДОУ «Добрянский детский сад № 20» в статусе муниципальной опытной образовательной площадки по теме: «Театрализованная игра как средство патриотического воспитания детей дошкольного возраста».

Сопровождение ДУ на этапе реализации ФГОС ДО осуществлялось через организацию районных **методических объединений**, творческих групп и координацию методических служб ДОУ.

В течение 2018 года были проведены 4 инструктивно - методических совещания на темы:

- «Выстраивание методической работы в 2018 учебном году»;

- «Региональный компонент в образовательном пространстве дошкольной образовательной организации. Новаторские проекты Министерства образования и науки Пермского края в дошкольном образовании»;

- «Развитие речи дошкольников, по итогам входной диагностики в 1-х классах»;

- «Итоги методической работы в 2018 учебном году».

В Добрянском муниципальном районе создано **7 профессиональных педагогических объединений** (далее – ППО) педагогов: учителей-логопедов и психологов, физкультурных руководителей, музыкальных руководителей, воспитателей групп раннего возраста, воспитателей групп среднего возраста, воспитателей групп старшего и подготовительного возраста.

В течение учебного года участниками ППО изучались проблемы создания условий для качественной реализации требований ФГОС ДО, построения современной образовательной среды в группе, организации индивидуальной работы по реализации требований стандарта в образовательной практике педагога, использования современных образовательных технологий, организации игровой деятельности. Педагоги делились опытом реализации метода проекта в образовательном процессе

ДОУ. Организованные профессиональные конкурсы способствовали выявлению и распространению эффективного опыта деятельности педагогов, созданию условий для повышения профессионализма и развитию рефлексивной культуры участников ППО.

В течение года ППО оказывали методическую помощь педагогам, заявившимся на аттестацию. Непрерывное повышение квалификации и самообразования педагогов было обеспечено различными формами методической работы:

- Семинары;
- Профессиональные конкурсы в рамках ППО (проекты и видеоролики);
- Участие педагогов, присутствующих на семинарах, в экспертизе конкурсных работ;
- Обобщение педагогического опыта, составление тезисов и презентаций, самостоятельное изучение материала;
- Аукцион педагогических идей;
- Гостевые обмены опытом с коллегами из ДОУ Пермского края.

Также, созданы условия для участия педагогов ДОУ в профессиональных конкурсах:

- конкурс видеороликов «Развиваемся, играя» (26 участников);
- конкурс для молодых педагогов «Зеленое яблоко» (15 участников из 10 ДОУ);
- конкурс «Лучшая практика» (обобщение педагогического опыта) (35 участников);
- творческий конкурс «Экологический калейдоскоп» (138 участников);
- конкурс дидактических материалов «Я работаю по ФГОС» (46 участников);
- конкурс педагогических проектов (28 участников).

Существующая целенаправленная система методической работы обеспечивает создание необходимых условий для внедрения и реализации ФГОС, позволяет повышать уровень профессиональной компетенции педагогов. Педагоги отмечают, что появилась возможность транслировать свой опыт в рамках ППО. В рамках ППО ДОУ в 2017 – 2018 учебном году проведено 28 семинаров, 188 участников ППО в 2018 году сдали зачетные работы и получили сертификаты повышения квалификации.

В 2018 учебном году продолжена работа по формированию **сетевого взаимодействия в сфере дошкольного образования района**. Проект направлен на повышение эффективности работы дошкольных организаций, взаимную методическую поддержку, активизацию участия педагогов и образовательных организаций в решении конкретных образовательных проблем, повышения качества их профессиональной деятельности. За учебный год педагогическими командами 7 ДОУ проведено 14 мероприятий. 16 мероприятий в ДОУ проведено в рамках сетевого взаимодействия методистами Информационно-методического Центра (далее – ИМЦ) и

педагогами школ. Активными участниками стали 54 педагога, получивших сертификат повышения квалификации. 241 педагог получили новую информацию от своих коллег из других образовательных организаций по комплексу вопросов, связанных с реализацией требований ФГОС ДО.

Сетевой проект дал новый импульс для представления наработанного опыта. Всего в 2017-2018 учебном году проведено 30 семинаров и мастер-классов, это на 12 мероприятий больше, чем в 2016-2017 учебном году. Проект сетевого взаимодействия востребован: увеличилось количество ДОУ, входящих в сетевое взаимодействие с 9 до 12. Следует отметить МАДОУ «Полазненский детский сад № 2», как самого активного пользователя сетевого взаимодействия (участие в 9 семинарах). Таким образом, отмечаются положительные тенденции в качественном и количественном составе сетевого взаимодействия.

Вместе с тем, одной из выявившихся проблем сетевого взаимодействия является проблема технического и технологического сетевого взаимодействия сельских дошкольных педагогов; вовлечения их в круг сетевого взаимодействия. Поэтому важно создать условия для участия сельских педагогов в проекте сетевого взаимодействия. Возможным решением данной проблемы стало бы ведение **единого методического онлайн-дня** (трансляции опыта) для сельских дошкольных педагогов.

В течение отчетного учебного года педагоги села получали адресную консультативную помощь: 8 консультаций (из них 4 выездных: Вильвенская СОШ, Никулинская ООШ, Дивьянский ДОУ, Камская СОШ).

В результате проведенных в 2018 году вышеуказанных мероприятий, можно отметить, что муниципальной системой накоплен достаточно разносторонний опыт нововведений по различным направлениям деятельности. Оптимизация индивидуальной работы была обеспечена авторскими видеоматериалами, педагогическими проектами, презентационными материалами из опыта работы педагогов, в том числе, и электронными вариантами. Индивидуальная работа педагогов также представлена материалами различных конкурсов. Педагоги ДОУ могут познакомиться с опытом работы по таким вопросам, как:

- Проектные технологии в практике работы педагога ДОУ;
- Эффективные формы и методы речевого развития детей дошкольного возраста;
- Мир игры современного дошкольника.

В Добрянском муниципальном районе планируется продолжить работу по вышеуказанным направлениям с учетом решения следующих задач:

- Совершенствования модели повышения квалификации педагогов в направлении индивидуализации и адресности методической помощи, в том числе, средствами сетевых коммуникаций и дистанционного обучения (рассмотреть возможность создания системы взаимоконсультаций педагогов по электронной почте);

- Обеспечения методической, консультативной поддержки распространения педагогического опыта по проектированию образовательного пространства в соответствии с требованиями ФГОС ДО в рамках деятельности муниципальной системы;

- Создания экспертного сообщества системы дошкольного образования Добрянского муниципального района для развития форм общественного участия в управлении образованием и поддержки общественно-педагогических инициатив;

- Развития в структуре муниципальной системы дошкольного образования сетевых сообществ по профессиональным интересам – как механизма реализации образовательных и социальных проектов.

Рынок услуг розничной торговли местной продукцией (Локальный рынок).

В течение отчетного года в Добрянском муниципальном районе реализованы мероприятия «Дорожной карты»:

- **«Поддержка начинающих фермеров и развитие малых форм хозяйствования в целях повышения конкурентоспособности сельскохозяйственной продукции товаропроизводителей, осуществляющих деятельность на территории района».**

В рамках муниципальной программы «Развитие сельского хозяйства, малого и среднего предпринимательства на территории Добрянского района» реализовано новое мероприятие по поддержке сельхозтоваропроизводителей района – «Предоставление субсидий на возмещение части затрат, связанных с реализацией проектной деятельности крестьянскими (фермерскими) хозяйствами в области сельскохозяйственного производства». Результатом реализации мероприятия является предоставление из средств бюджета Добрянского муниципального района субсидии в размере 450,0 тыс. руб. на приобретение нестационарных торговых объектов (3 павильона) в целях расширения рынка сбыта сельскохозяйственной продукции собственного производства (2 КФХ – мясо, молоко и 1 КФХ – овощи).

- **«Оформление площадей земельных участков в собственность сельхозтоваропроизводителям Добрянского муниципального района».**

Администрация Добрянского муниципального района в лице управления сельского хозяйства и поддержки предпринимательства в 2018 году исполняла часть переданных полномочий от Висимского и Краснослудского сельских поселений по решению вопросов местного значения по содействию в развитии сельскохозяйственного производства в области оборота земель сельскохозяйственного назначения. Проведена работа:

- подготовлено и направлено более 40 исковых заявлений в суд; принято участие в 73 судебных процессах;

- зарегистрировано право муниципальной собственности поселений на 21 земельную долю, из них, Висимское сельское поселение СПК

«Добрянский» - 21 земельных долей и Сенькинское сельское поселение СХА «Колхоз «Прикамье» - 6 земельных долей;

- продано 18 земельных долей, из них, 9 земельных долей КФХ Марфин П.В. и 8 земельных долей КФХ Васильев В.В. из зарегистрированных земельных долей СПК «Добрянский»; 1 земельная доля КФХ Дозморовой Т.И. из зарегистрированных земельных долей СХА «Колхоз «Прикамье»;

- исключены из списка невостребованных земельных долей 190 дольщиков СПК «Добрянский» и ООО «Совхоз «Всходы» в связи с оформлением в собственность и при возникновении права наследования на земельные доли.

За 2018 год посевные площади сельскохозяйственных товаропроизводителей увеличились на 317,64 га.

- «Организация и проведение ярмарочных мероприятий на территории Добрянского муниципального района».

Для оказания поддержки местным сельскохозяйственным товаропроизводителям по реализации продукции собственного производства администрацией Добрянского муниципального района ежегодно организуется ярмарочная торговля. В течение 2018 года проведено 2 сельскохозяйственные ярмарки на территории г. Добрянки и 2 сельскохозяйственные ярмарки в п. Полазна.

- «Развитие предприятий розничной торговли малых форматов для реализации продукции местных товаропроизводителей».

В 2018 году на территории г. Добрянки открылся 1 торговый объект (КФХ Марфин), в котором реализуется продукция местных товаропроизводителей (мясо).

Таблица 1.

I. Приоритетные рынки.**1. Рынок муниципальных закупок.**

№ п/п	Наименование целевого показателя	Единица измерения	2018 план	2018 факт	% выполнения
1.	Доля преимуществ, предоставленных субъектам малого предпринимательства, социально-ориентированным некоммерческим организациям, в общем совокупном объеме закупок, проведенных конкурентными способами	%	42,0	30,6	72,9
2.	Количество закупок, включенных в план-график закупок товаров, работ, услуг, проведенных конкурентными способами	Ед.	220	274	124,6

2. Рынок муниципального имущества

№ п/п	Наименование целевого показателя	Единица измерения	2018 план	2018 факт	% выполнения
1.	Поступление неналоговых доходов в бюджет района от приватизации объектов недвижимости	Тыс. руб.	193,4	193,4	100,0
2.	Поступление неналоговых доходов в бюджет района от передачи муниципального имущества в аренду	Тыс. руб.	4 500,0	5 399,4	119,9

II. Социально значимые рынки

1. Рынок образовательных услуг

№ п/п	Наименование целевого показателя	Единица измерения	2018		2018 факт	% выполнения
			план	факт		
1.	Доля дошкольных образовательных учреждений, в которых созданы условия в соответствии с ФГОС	%	100,0	100,0	100,0	100,0
2.	Доля детей от 1,5 до 3 лет, охваченных вариативными формами дошкольного образования	%	2,0	2,0	100,0	100,0
3.	Доля детей от 1,5 до 3 лет, участвующих в реализации проекта «Выездной воспитатель»	%	3,0	3,0	100,0	100,0
4.	Доля педагогов и управленческих кадров, прошедших переподготовку в соответствии с ФГОС	%	100,0	100,0	100,0	100,0

2. Рынок услуг розничной торговли местной продукцией (Локальный рынок)

№ п/п	Наименование целевого показателя	Единица измерения	2018		2018 факт	% выполнения
			план	факт		
1.	Количество КФХ, получивших поддержку	Ед.	2	3	150,0	150,0
2.	Площадь земельных участков, оформленная в собственность сельхозтоваропроизводителями	Га.	300,0	317,6	105,9	105,9
3.	Количество проведенных ярмарок	Ед.	4	4	100,0	100,0
4.	Количество вновь созданных предприятий розничной торговли малых форматов для реализации продукции местных производителей	Ед.	1	1	100,0	100,0

3. Участие Добрянского муниципального района в мониторинге состояния конкурентной среды на рынках товаров, работ и услуг Пермского края.

Ежегодно, начиная с 2016 года, Добрянский муниципальный район активно принимает участие в мониторинге состояния конкурентной среды на рынках товаров, работ и услуг Пермского края, организованном Министерством экономического развития и инвестиций Пермского края.

В мониторинге за 2018 год от Добрянского муниципального района приняли участие:

355 потребителей товаров, работ и услуг (в 2017 году – 303 потребителя);

34 организации (в 2017 году – 16 организаций), в том числе:

- 25 организаций с величиной годового оборота в размере до 50 млн. руб.,

- 3 организации с величиной годового оборота в размере от 50 млн. руб. до 120 млн. руб.,

- 4 организации с величиной годового оборота в размере от 120 млн. руб. до 800 млн. руб.,

- 2 организации с величиной годового оборота в размере более 2000 млн. руб.

Результаты мониторинга состояния конкурентной среды на рынках товаров, работ и услуг Пермского края за 2018 год представлены в Докладе Министерства экономического развития и инвестиций Пермского края «Состояние и развитие конкурентной среды на рынках товаров и услуг Пермского края за 2018 год», размещенном на официальном сайте Министерства:

<http://economy.permkrai.ru/razvitie-konkurentsii/razvitie-konkurentsii/>

4. Состояние конкурентной среды в Добрянском муниципальном районе.

4.1. Структурные показатели состояния конкуренции.

Анализ конкурентной среды Добрянского муниципального района проведен на основе статистических данных, результата мониторинга (онлайн-анкетирования) хозяйствующих субъектов и потребителей товаров (работ, услуг) Добрянского муниципального района.

Одним из основных показателей, отражающих состояние конкурентной среды, является динамика числа зарегистрированных хозяйствующих субъектов в районе.

Согласно данным Территориального органа Федеральной службы государственной статистики по Пермскому краю (далее – Пермьстат), по состоянию на 1 января 2019 года в Добрянском муниципальном районе



зарегистрировано **1 020** (единиц) предприятий и организаций и **1 480** (человек) индивидуальных предпринимателей.

На рынках товаров, работ и услуг Добрянского муниципального района в 2017 году по сравнению с 2016 годом наблюдалось снижение количества хозяйствующих субъектов на 3,7%. Однако, к концу 2018 года, на территории района вновь наблюдается рост количества хозяйствующих субъектов (Таблица 2).

Таблица 2.

**«Распределение хозяйствующих субъектов
в Добрянском муниципальном районе, (ед./чел.)»**

на 1 января

Год	2010	2011	2012	2013	2014	2015	2016	2017	2018	2019	Откл-е 2019 от 2018 (+, -)
Всего:	3 252	3 239	3 255	2 866	2 553	2 528	2 597	2 562	2 468	2 500	 +32
Предприятия и организации (ед.)	1 083	1 079	1 065	1 036	1 016	1 097	1 147	1 136	1 074	1 020	 -54
Индивидуальные предприниматели (чел)	2 169	2 160	2 190	1 830	1 537	1 431	1 450	1 426	1 394	1 480	 +86

По состоянию на 01.01.2019 года предприятия и организации Добрянского муниципального района представлены следующими организационно-правовыми формами:

- коммерческие организации – 601 единица (58,9% от общего числа предприятий и организаций);

- некоммерческие организации – 395 единиц (38,7% от общего числа предприятий и организаций);

- организации без прав юридического лица – 24 единицы (2,4% от общего числа предприятий и организаций).

Распределение предприятий и организаций Добрянского муниципального района по формам собственности в 2018 году в сравнении с 2016-2017 годами представлены в Таблице 3.

Таблица 3.

**«Количество и удельный вес предприятий и организаций
по формам собственности
в Добрянском муниципальном районе», (Ед./%)»**

Наименование формы собственности	На 01.01.2017 (за 2016 год)		На 01.01.2018 (за 2017 год)		На 01.01.2019 (за 2018 год)	
	Ед.	%	Ед.	%	Ед.	%
Российская собственность, из них:	1 131	99,5	1 069	99,5	1 015	99,5

государственная	28	2,5	28	2,6	25	2,5
муниципальная	91	8,1	86	8,0	85	8,4
частная	970	85,8	913	85,4	865	85,2
общественных и религиозных организаций	37	3,3	38	3,6	37	3,7
Иностранная собственность	3	0,3	3	0,3	2	0,2
Совместная Российская и иностранная собственность	2	0,2	2	0,2	3	0,3
Всего:	1 136	100,0	1 074	100,0	1 020	100,0

В структуре предприятий и организаций по видам экономической деятельности на 01.01.2019 года наибольшие доли занимают (Таблица 4):

- Деятельность по операциям с недвижимым имуществом (15,0%);
- Транспортировка и хранение (13,2%);
- Торговля оптовая и розничная; ремонт автотранспортных средств и мотоциклов (13,2%);
- Строительство (11,8%).

Основные показатели финансово-хозяйственной деятельности организаций (без субъектов малого предпринимательства и организаций с численностью до 15 человек) за 2018 год в сравнении с 2016-2017 годами представлены в Таблицах 5-7.

Таблица 4.

**«Количество и удельный вес предприятий и организаций
по видам экономической деятельности
в Добрянском муниципальном районе», (Ед./%)»**

Наименование вида экономической деятельности	На 01.01.2019 (за 2018 год)		На 01.01.2018 (за 2017 год)	
	Единиц	%	Единиц	%
Сельское, лесное хозяйство, охота, рыболовство и рыбоводство	90	8,8	89	8,3
Добыча полезных ископаемых	10	0,9	11	1,0
Обрабатывающие производства	62	6,1	65	6,1
Обеспечение электрической энергией, газом и паром; кондиционирование воздуха	16	1,6	17	1,6
Водоснабжение; водоотведение, организация сбора и утилизации отходов, деятельность по ликвидации загрязнений	7	0,7	13	1,2
Строительство	120	11,8	131	12,2
Торговля оптовая и розничная; ремонт автотранспортных средств и мотоциклов	135	13,2	154	14,3
Деятельность гостиниц и предприятий общественного питания	15	1,5	17	1,6

Транспортировка и хранение	135	13,2	135	12,6
Деятельность в области информации и связи	16	1,6	20	1,8
Деятельность финансовая и страховая	13	1,3	17	1,6
Деятельность по операциям с недвижимым имуществом	153	15,0	158	14,7
Деятельность административная и сопутствующие дополнительные услуги	25	2,4	21	1,9
Образование	47	4,6	51	4,8
Деятельность профессиональная, научная и техническая	48	4,7	47	4,4
Государственное управление и обеспечение военной безопасности; социальное обеспечение	39	3,8	41	3,8
Деятельность в области здравоохранения и социальных услуг	26	2,6	26	2,4
Деятельность в области культуры, спорта, организации досуга и развлечений	21	2,1	19	1,8
Предоставление прочих видов услуг	42	4,1	42	3,9
Деятельность домашних хозяйств	0	0	0	0
Итого:	1 020	100,0	1 074	100,0

Таблица 5.

«Объем отгруженных товаров собственного производства, выполненных работ и услуг организациями, по видам экономической деятельности в Добрянском муниципальном районе», (млн. руб./%)»

Наименование вида экономической деятельности	2016 год		2017 год		2018 год	
	Млн. руб.	%	Млн. руб.	%	Млн. руб.	%
Итого, из них:	36643,3	100,0	47133,3	100,0	45125,8	100,0
Сельское, лесное хозяйство, охота, рыболовство и рыбоводство	Конфиденциально	-	Конфиденциально	-	Конфиденциально	-
Добыча полезных ископаемых	16343,2	44,6	19353,8	41,1	12134,5	26,9
Обрабатывающие производства	2190,9	6,0	2470,7	5,2	3024,9	6,7
Обеспечение электрической энергией, газом и паром; кондиционирование воздуха	13294,4	36,3	19476,5	41,3	25045,4	55,5
Водоснабжение; водоотведение, организация сбора и утилизации отходов, деятельность по ликвидации загрязнений	-	-	249,5	0,5	240,8	0,5
Строительство	2648,8	7,2	3313,2	7,0	2265,6	5,0

Торговля оптовая и розничная; ремонт автотранспортных средств и мотоциклов	9,0	0,02	9,7	0,02	17,0	0,04
Деятельность гостиниц и предприятий общественного питания	38,7	0,1	34,8	0,07	33,3	0,07
Транспортировка и хранение	258,4	0,7	254,8	0,5	453,9	1,0
Деятельность в области информации и связи	-	-	-	-	-	-
Деятельность финансовая и страховая	Конфиденциально	-	Конфиденциально	-	Конфиденциально	-
Деятельность по операциям с недвижимым имуществом	1295,8	3,5	36,4	0,08	35,6	0,08
Деятельность административная и сопутствующие дополнительные услуги	-	-	17,6	0,04	27,0	0,06
Образование	122,3	0,3	212,6	0,5	207,7	0,5
Деятельность профессиональная, научная и техническая	-	-	1344,4	2,9	1231,7	2,7
Государственное управление и обеспечение военной безопасности; социальное обеспечение	Конфиденциально	-	Конфиденциально	-	Конфиденциально	-
Деятельность в области здравоохранения и социальных услуг	337,7	0,9	339,4	0,7	377,5	0,8
Деятельность в области культуры, спорта, организации досуга и развлечений	9,3	0,03	9,1	0,02	10,4	0,02
Предоставление прочих видов услуг	91,3	0,3	Конфиденциально	-	Конфиденциально	-

Таблица 6.

«Видовая структура инвестиций в основной капитал в Добрянском муниципальном районе», (млн. руб./%)»

Наименование вида экономической деятельности	2016 год		2017 год		9 месяцев 2018 года	
	млн. руб.	%	млн. руб.	%	млн. руб.	%
Всего:	13726,8	100,0	10268,4	100,0	2654,2	100,0
в том числе:						
жилища	5,1	0,04	Конфиденциально	-	Конфиденциально	-
здания (кроме жилых)	1700,2	12,4	1422,9	13,8	349,3	13,2
сооружения	1347,7	9,8	818,7	8,0	284,5	10,7
машины и оборудование,	10451,6	76,1	7864,3	76,6	1972,4	74,3

хозяйственный инвентарь									
транспортные средства	216,7	1,6	134,6	1,3	22,7	0,9			
информационное, компьютерное и телекоммуникационное (ИКТ) оборудование	0,0	0,0	21,7	0,2	6,8	0,3			
прочие	5,5	0,06	4,8	0,05	3,8	0,1			

Таблица 7.

**«Удельный вес прибыльных организаций
Добрянского муниципального района»,
(% от общего числа организаций)»**

Год	2010	2011	2012	2013	2014	2015	2016	2017	2018
Добрянский муниципальный район	61,9	65,2	58,1	67,9	51,6	58,6	71,4	87,0	75,0

Важным элементом экономики Добрянского муниципального района являются индивидуальные предприниматели.

На 1 января 2019 года в Добрянском муниципальном районе осуществляли свою деятельность 1 480 человек,

из них: 48 – главы крестьянских (фермерских) хозяйств (в 2016 году – 63, в 2017 году – 55).

По сравнению с 2017 годом число индивидуальных предпринимателей в 2018 году увеличилось на 6,2%.

По данным Пермьстата, наиболее популярный вид деятельности для предпринимателей района – «торговля оптовая и розничная; ремонт автотранспортных средств и мотоциклов», где по состоянию на 01.01.2019 года задействованы 544 человека (на 01.01.2017 года – 609 человек, на 01.01.2018 года – 562 человек).

В 2018 году по данным Пермьстата на территории Добрянского муниципального района зарегистрировано 32 вновь созданные организации (в 2016 году – 68, в 2017 году - 44) и 389 новых индивидуальных предпринимателей (в 2016 году – 256, в 2017 году - 265).

При этом, в течение отчетного года ликвидировано:

- 93 организации (в 2016 году – 75, в 2017 году - 98);

- 305 индивидуальных предпринимателей (в 2016 году – 283, в 2017 году - 280).

4.2. Результаты онлайн-анкетирования хозяйствующих субъектов и потребителей.

Для оценки мнения хозяйствующих субъектов и потребителей по вопросам развития конкурентной среды в Добрянском муниципальном районе по итогам 2018 года организовано ежегодное анкетирование с общей

выборкой в 392 респондента района (в 2016 году – 170 респондентов, в 2017 году – 254 респондента).

Управлением экономического развития администрации Добрянского муниципального района были разработаны онлайн-анкеты и организовано анкетирование для представителей хозяйствующих субъектов и потребителей товаров, работ и услуг.

В анкетировании приняли участие:

- органы местного самоуправления Добрянского муниципального района и поселений, входящих в состав района;
- члены Консультативного Совета при Главе Добрянского муниципального района;
- члены Координационного совета предпринимателей Добрянского городского поселения;
- представители предприятий и организаций;
- жители Добрянского муниципального района.

Проведенное анкетирование позволило оценить степень удовлетворенности населения района различными видами услуг (образования, медицины, культуры, спорта и др.), в том числе, качеством услуг, ценой и возможностью выбора.

В онлайн-анкетировании приняли участие 12,3% мужчин и 87,7% женщин от числа опрошенных. Возраст респондентов:

- от 16 до 24 лет – 4,1%;
- от 25 до 35 лет – 28,4%;
- от 36 до 55 лет – 54,7%;
- свыше 55 лет – 12,8%.

Социальный статус респондентов:

- работающие – 95,4%;
- учащиеся (школьники) – 2,2%;
- домохозяйка (домохозяин) – 0,8%;
- пенсионеры -1,6%.

77,0% респондентов имеют высшее образование.

Результаты мониторинга свидетельствуют, что в целом жители позитивно оценивают качество продукции (работ, услуг) производителей, осуществляющих деятельность на рынках Добрянского муниципального района (Диаграмма 1). Как и в 2016-2017 годах, исключение составляют рынок услуг детского отдыха и оздоровления, рынок медицинских услуг, рынок услуг жилищно-коммунального хозяйства.

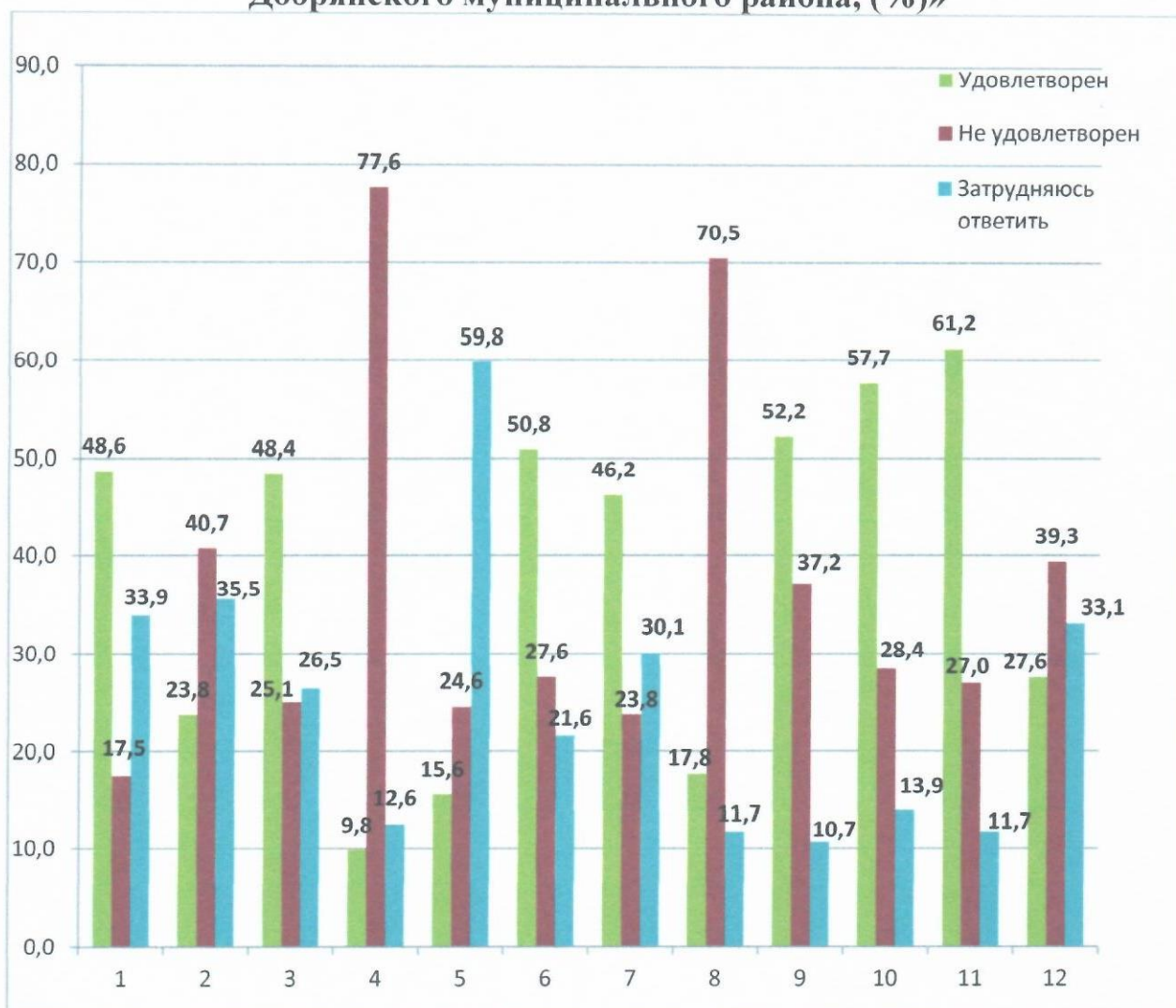
В 2018 году неудовлетворенность качеством продукции на рынке услуг детского отдыха и оздоровления возросла по сравнению с 2017 годом на 2,7%; на рынке медицинских услуг - возросла на 1,5%; на рынке услуг жилищно-коммунального хозяйства – снизилась на 4,7%.

Анализ оценок респондентов относительно цены продукции (работ, услуг) показал, что потребители в основном довольны ценами на товары, работы и услуги на рынках Добрянского муниципального района, однако, по

некоторым рынкам (рынок услуг детского отдыха и оздоровления, рынок медицинских услуг, рынок услуг жилищно-коммунального хозяйства) считают цены завышенными. Как и в 2017 году, позитивная тенденция сложилась на рынках услуг дошкольного образования, дополнительного образования детей, розничной торговли, перевозок пассажиров наземным транспортом, услуг связи и услуг в сфере культуры и спорта (Диаграмма 2).

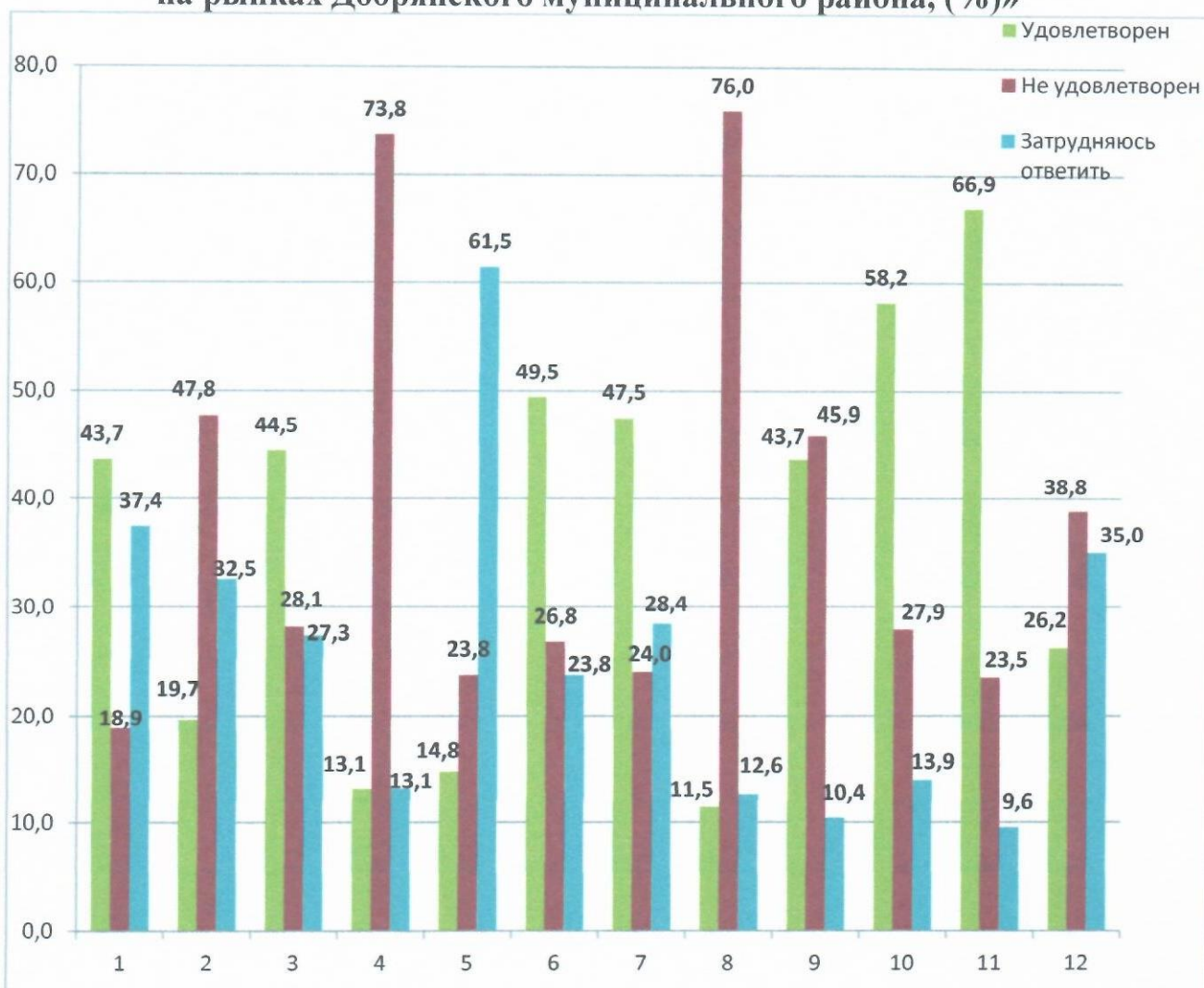
Диаграмма 1.

«Уровень удовлетворённости качеством товаров и услуг на рынках Добрянского муниципального района, (%)»



- 1 - Рынок услуг дошкольного образования
- 2 - Рынок услуг детского отдыха и оздоровления
- 3 - Рынок услуг дополнительного образования детей
- 4 - Рынок медицинских услуг
- 5 - Рынок услуг психолого-педагогического сопровождения детей с ограниченными возможностями здоровья
- 6 - Рынок услуг в сфере культуры
- 7 - Рынок услуг в сфере спорта
- 8 - Рынок услуг жилищно-коммунального хозяйства
- 9 - Розничная торговля
- 10 - Рынок услуг перевозок пассажиров наземным транспортом
- 11 - Рынок услуг связи
- 12 - Рынок услуг социального обслуживания населения

«Уровень удовлетворённости уровнем цен услуг на рынках Добрянского муниципального района, (%)»



- 1 - Рынок услуг дошкольного образования
- 2 - Рынок услуг детского отдыха и оздоровления
- 3 - Рынок услуг дополнительного образования детей
- 4 - Рынок медицинских услуг
- 5 - Рынок услуг психолого-педагогического сопровождения детей с ограниченными возможностями здоровья
- 6 - Рынок услуг в сфере культуры
- 7 - Рынок услуг в сфере спорта
- 8 - Рынок услуг жилищно-коммунального хозяйства
- 9 - Розничная торговля
- 10 - Рынок услуг перевозок пассажиров наземным транспортом
- 11 - Рынок услуг связи
- 12 - Рынок услуг социального обслуживания населения

В 2018 году возможностью выбора удовлетворены потребители услуг:

- дошкольного образования детей - 42,6% от числа респондентов (в 2017 году 35,9%);
- дополнительного образования детей – 44,8% (в 2017 году - 41,5%);
- перевозок пассажиров наземным транспортом – 55,5% (в 2017 году - 53,8%);
- услуг связи – 62,8% (в 2017 году - 66,7%);

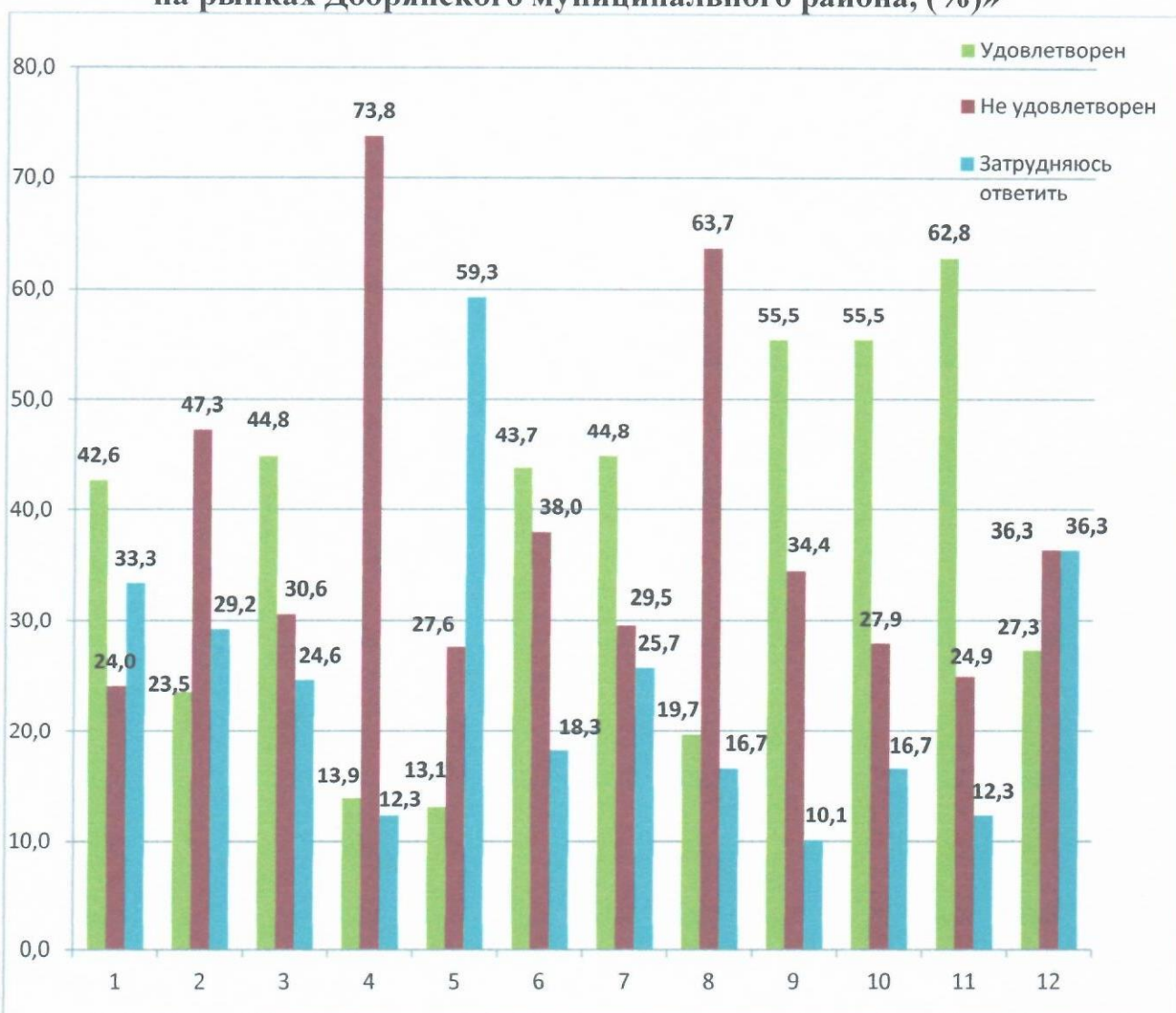
- услуг в сфере культуры – 43,7% (в 2017 году - 46,6%);
- услуг в сфере спорта – 44,8% (в 2017 году - 47,9%);
- розничной торговли – 55,5% (в 2017 году - 54,7%).

73,8% респондентов не удовлетворены возможностью выбора на рынке медицинских услуг района (в 2016 году процент составлял 69,2%, в 2017 году – 75,2%).

Однако, процент неудовлетворенности возможностью выбора на рынке услуг жилищно-коммунального хозяйства снизился с 74,4% в 2017 году до 63,7% в 2018 году (в 2016 году процент составлял 65,4%) (Диаграмма 3).

Диаграмма 3.

«Уровень удовлетворённости возможностью выбора услуг на рынках Добрянского муниципального района, (%)»



- 1 - Рынок услуг дошкольного образования
- 2 - Рынок услуг детского отдыха и оздоровления
- 3 - Рынок услуг дополнительного образования детей
- 4 - Рынок медицинских услуг
- 5 - Рынок услуг психолого-педагогического сопровождения детей с ограниченными возможностями здоровья
- 6 - Рынок услуг в сфере культуры
- 7 - Рынок услуг в сфере спорта

- 8 - Рынок услуг жилищно-коммунального хозяйства
- 9 - Розничная торговля
- 10 - Рынок услуг перевозок пассажиров наземным транспортом
- 11 - Рынок услуг связи
- 12 - Рынок услуг социального обслуживания населения

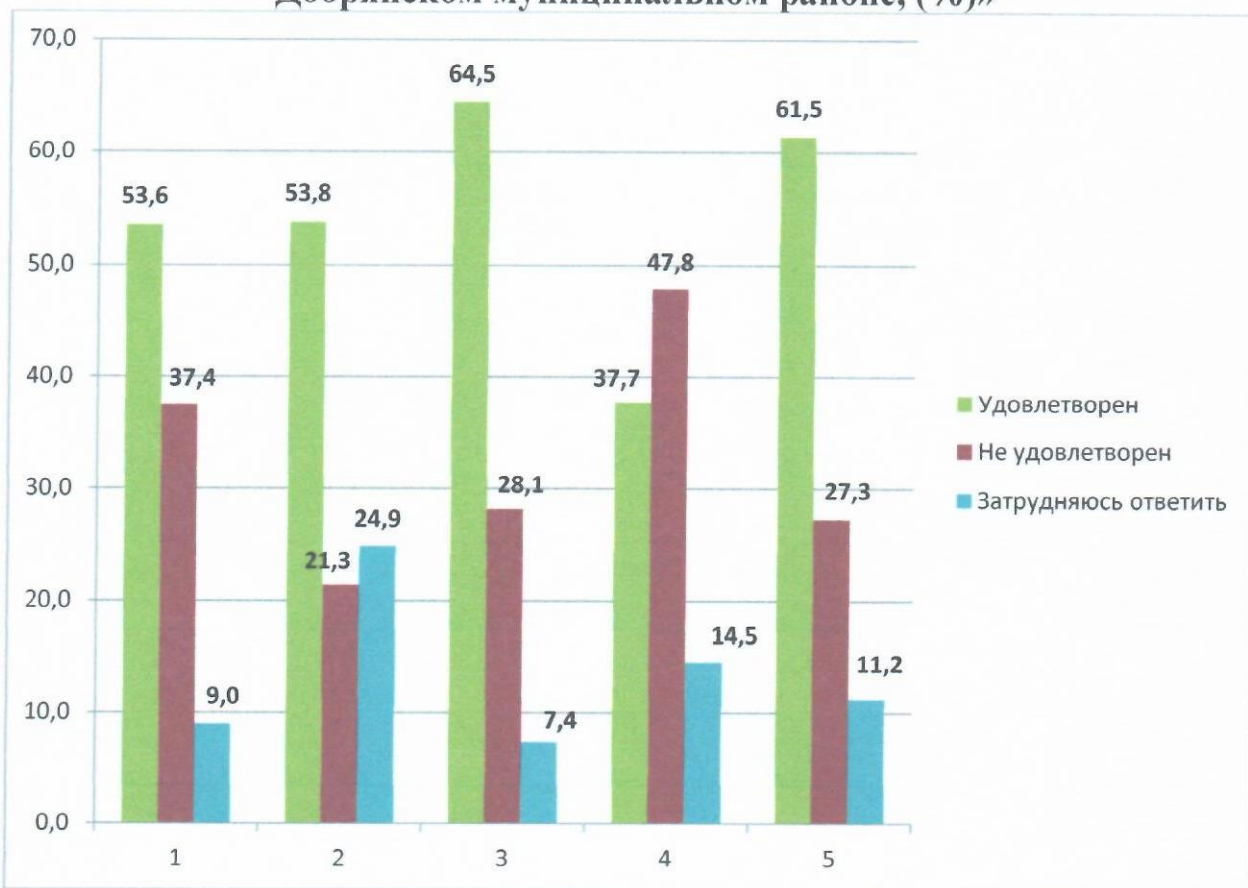
В целом удовлетворительное качество услуг предприятий-монополистов отмечают большинство респондентов (Диаграмма 4).

Процент удовлетворенности качеством услуг предприятий-монополистов в 2018 году по сравнению с 2017 годом повысился по всем видам услуг, кроме теплоснабжения (снижение на 8,0%):

- водоснабжение, водоотведение – на 16,4%;
- электроснабжение – на 0,8%;
- газоснабжения – на 2,1%;
- телефонная связь – на 4,2%.

Диаграмма 4.

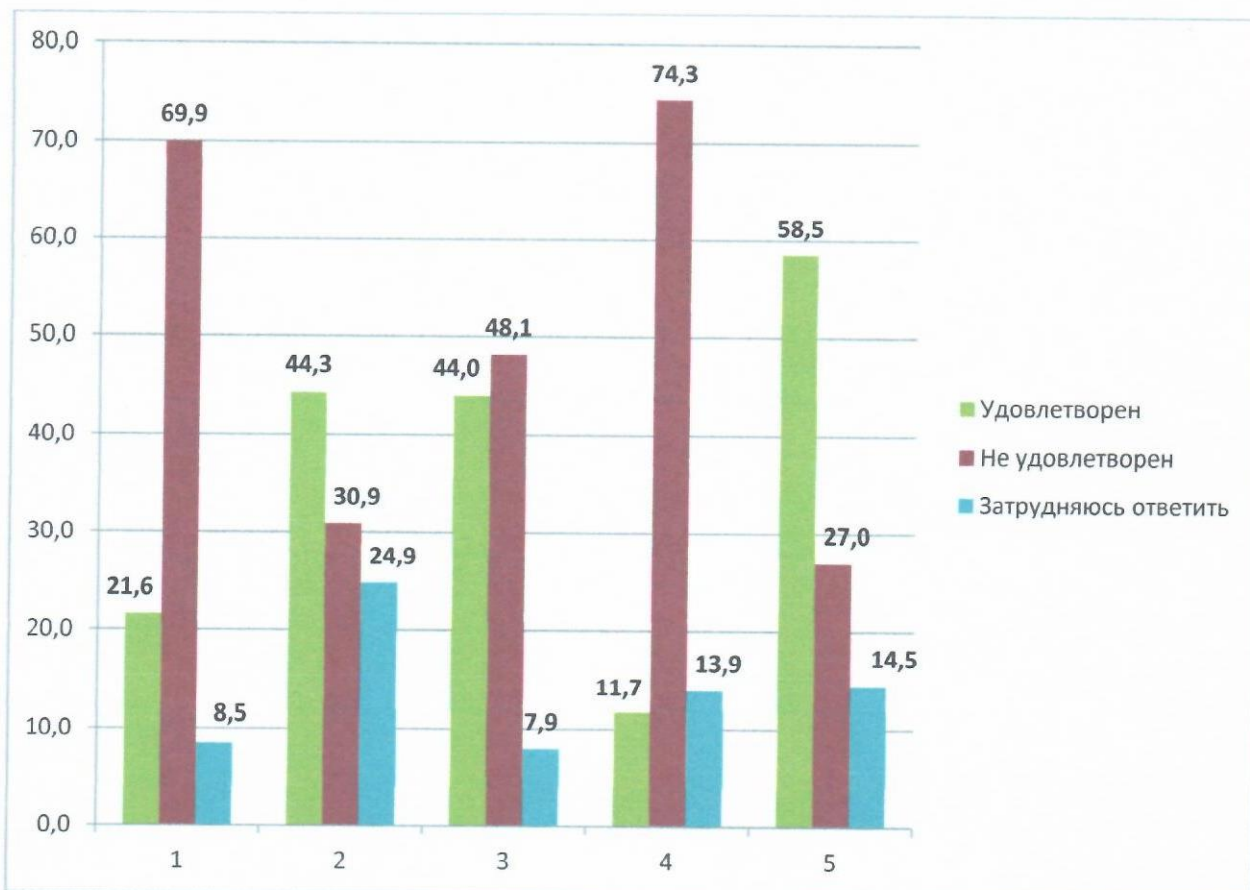
«Удовлетворенность качеством услуг предприятий-монополистов в Добрянском муниципальном районе, (%)»



- 1 - Водоснабжение, водоотведение
- 2 - Газоснабжение
- 3 - Электроснабжение
- 4 - Теплоснабжение
- 5 - Телефонная связь

Удовлетворенность уровнем цен на услуги предприятий-монополистов в 2018 году отражена на Диаграмме 5.

«Удовлетворенность уровнем цен на услуги предприятий-монополистов в Добрянском районе, (%)»



- 1 - Водоснабжение, водоотведение
- 2 - Газоснабжение
- 3 - Электроснабжение
- 4 - Теплоснабжение
- 5 - Телефонная связь

Процент удовлетворенности уровнем цен на услуги предприятий-монополистов в 2018 году по сравнению с 2017 годом вырос по всем видам услуг, кроме теплоснабжения (снижение на 8,0%):

- водоснабжение, водоотведение – на 6,6%;
- электроснабжение – на 1,3%;
- газоснабжения – на 4,6%;
- телефонная связь – на 4,7%.

69,9% от числа респондентов не удовлетворены уровнем цен предприятий-монополистов на услуги водоснабжения и водоотведения; 74,3% опрошенных не удовлетворены уровнем цен предприятий-монополистов на услуги теплоснабжения.

В онлайн-анкетировании приняли участие представители бизнеса Добрянского муниципального района – **26 организаций** (40,0%

собственники бизнеса; 40,0% руководители высшего звена; 20,0% служащие, сотрудники, работники), в том числе:

- 20% - организации с величиной годового оборота в размере до 500 тыс. руб.;

- 40,0% - организации с величиной годового оборота в размере от 1,1 до 10 млн. руб.;

- 40,0% - организации с величиной годового оборота в размере от 801 до 2000 млн. руб.

Наибольшее количество респондентов осуществляют свою деятельность на рынке Пермского края (80,0% от числа опрошенных) и оказывают различные виды услуг. 20,0% респондентов осуществляют свою деятельность исключительно на локальном рынке (Добрянский муниципальный район).

20,0% респондентов осуществляют торговлю или дистрибуцию товаров и услуг, произведенных другими компаниями.

60,0% респондентов отметили, что в настоящее время уровень развития их бизнеса средний.

В качестве способа повышения конкурентоспособности своего бизнеса за последние 3 года большинство респондентов отметили:

- приобретение машин и оборудования – 16,7% (в 2017 году - 25,0%);

- обучение персонала – 0,0% (в 2017 году - 18,8%);

- использование новых способов продвижения продукта – 16,5% (в 2017 году - 18,0%);

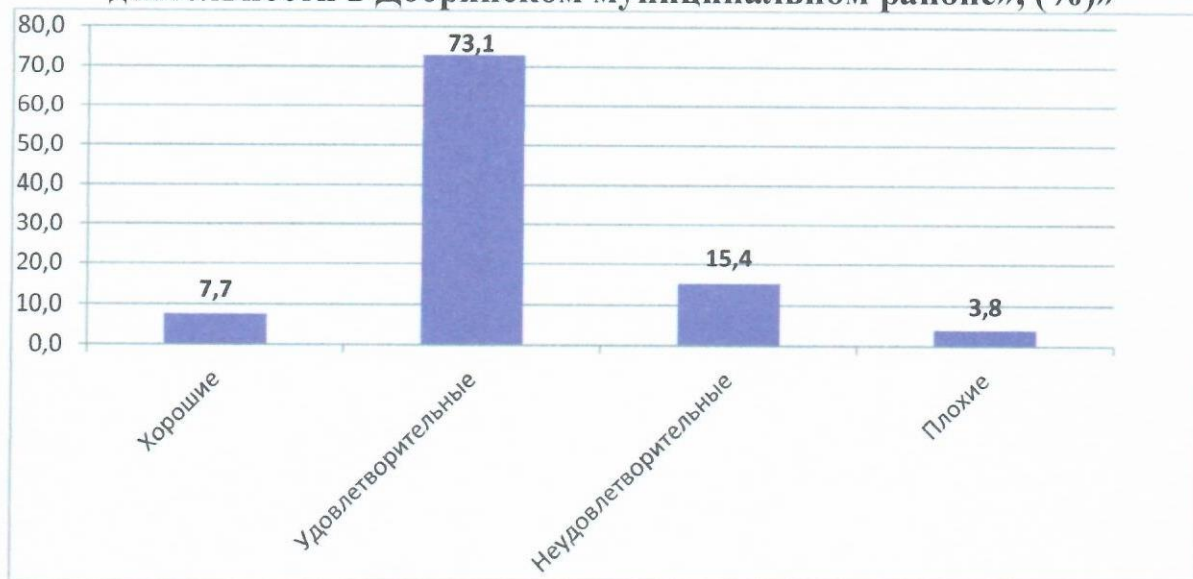
- ничего не предпринимали – 16,8% (в 2017 году – 25,7%);

- вывод на рынок новых продуктов – 50,0% (в 2017 году - 12,5%).

По результатам анкетирования, общие условия ведения предпринимательской деятельности в Добрянском муниципальном районе оцениваются как удовлетворительные – 73,1% (Диаграмма 6).

Диаграмма 6.

«Общие условия ведения предпринимательской деятельности в Добрянском муниципальном районе», (%)»



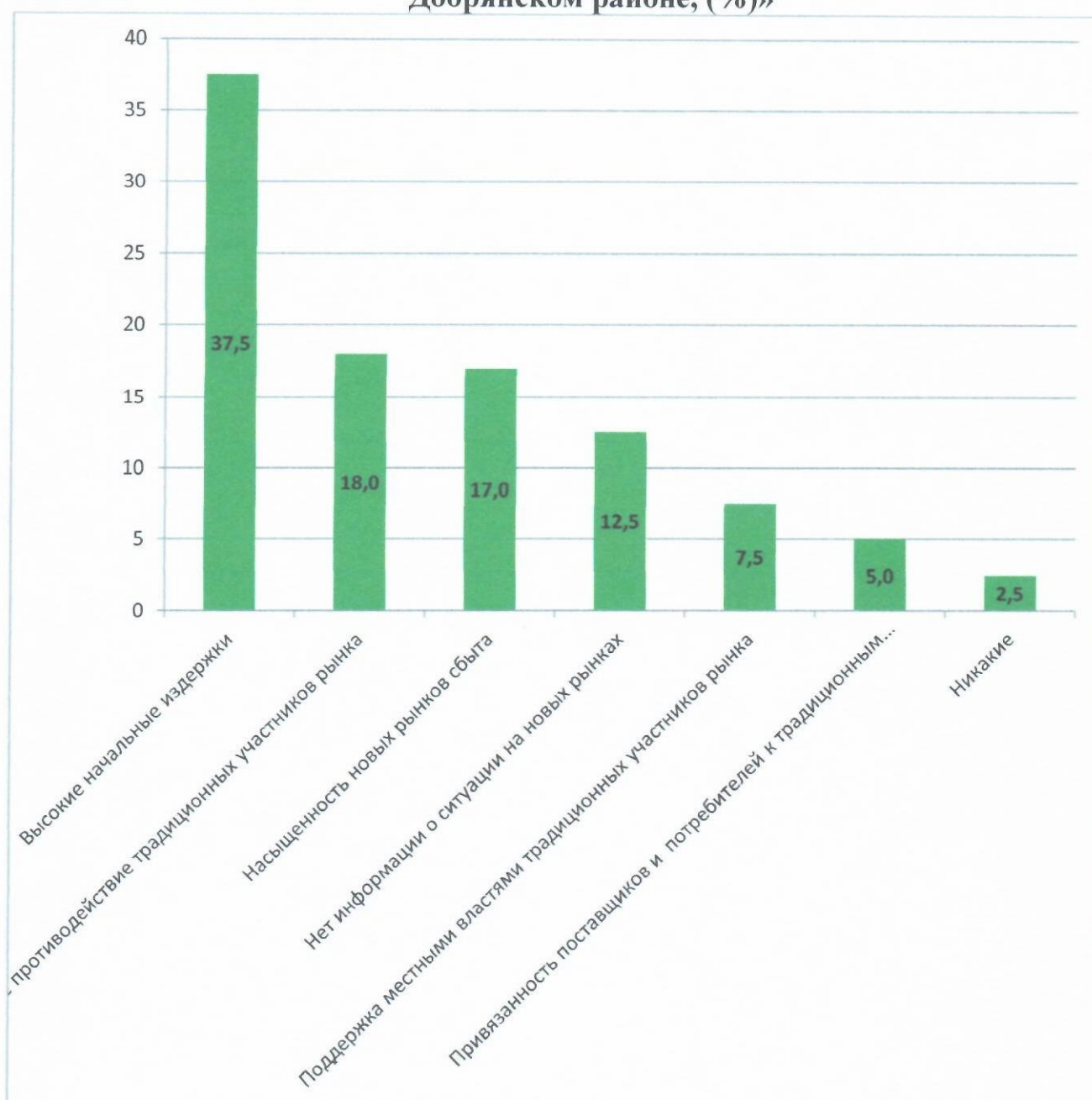
66,7% респондентов отметили, что начать с нуля новый бизнес в Добрянском муниципальном районе сложно (в 2017 году - 73,7 %).

33,3% опрошенных руководителей бизнеса не планировали за последние 3 года выход на новые рынки (в 2017 году - 70,0 %).

Существенными препятствиями при выходе на новые рынки стали высокие начальные издержки - 37,5% (в 2017 году - 38,6%), жесткое противодействие традиционных участников рынка – 18,0% (в 2017 году - 19,4%) и насыщенность новых рынков сбыта – 17,0% (в 2017 году - 19,4%). (Диаграмма 7).

Диаграмма 7.

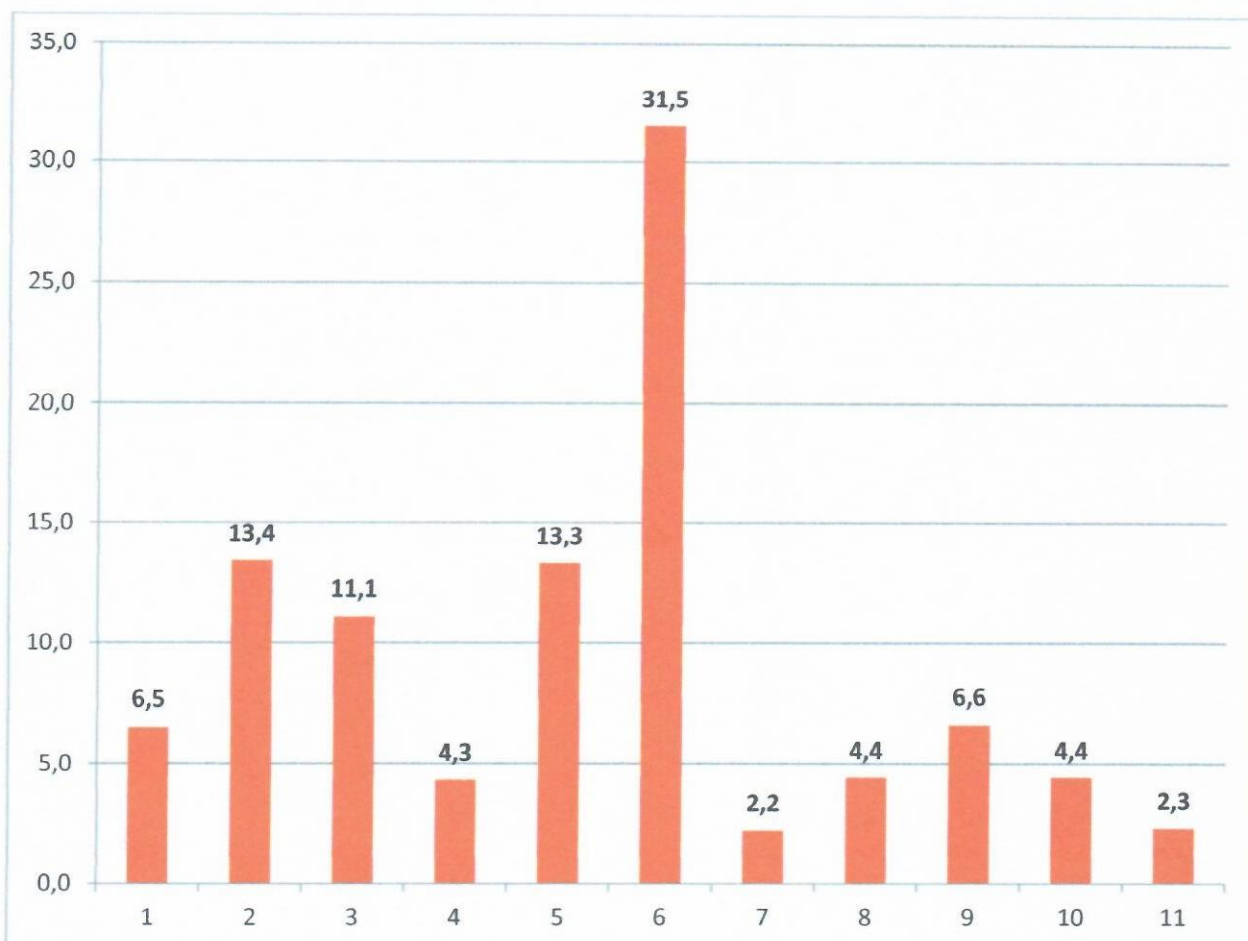
«Основные препятствия при выходе на новые рынки в Добрянском районе, (%)»



Среди основных административных барьеров на территории района наиболее существенными для ведения текущей деятельности или открытия нового бизнеса являются высокие ставки налогообложения – 31,5% (в 2016 году - 30,8%, в 2017 году – 35,5%). (Диаграмма 8).

Диаграмма 8.

«Административные барьеры для ведения текущей деятельности или открытия нового бизнеса в Добрянском районе, (%)»



- 1 - Доступ к получению земельного участка
- 2 - Работа налоговых служб
- 3 - Нестабильность законодательства
- 4 - Коррупция
- 5 - Сложность/ затынутость процедуры получения лицензий, разрешений
- 6 - Высокие ставки налогообложения
- 7 - Политическая нестабильность
- 8 - Ограничение/ сложность доступа к поставкам товаров, оказанию услуг и выполнению работ в рамках госзакупок
- 9 - Судебная система
- 10 - Влияние криминальных структур
- 11 - Нет ограничений

5. Выводы и планируемые действия по развитию конкуренции.

Результаты проведенного мониторинга свидетельствуют, что в целом потребители позитивно оценивают качество продукции (работ, услуг)

производителей, осуществляющих деятельность на социально-значимых рынках Добрянского муниципального района; потребители в целом довольны качеством товаров, работ и услуг на рынках, однако, считают цены на некоторых из них необоснованно завышенными.

Представители бизнеса отметили, что уровень конкуренции в районе умеренно высокий (40,0%).

Анализ ситуации показал, что существует ряд барьеров, затрудняющих деятельность хозяйствующих субъектов на рынках Добрянского муниципального района. Прежде всего, это такие административные барьеры как:

- сложность получения доступа к земельным участкам;
- работа налоговых служб;
- нестабильность российского законодательства, регулирующего предпринимательскую деятельность;
- сложность/затянутость процедуры получения лицензий, разрешений;
- высокие налоги;
- судебная система.

Динамика структурных показателей конкурентной среды последних лет свидетельствует о потенциале развития конкуренции в Добрянском муниципальном районе.

Внедрение в 2016 году Стандарта развития конкуренции и его реализация в 2017-2018 годах стали важными шагами для развития конкуренции на территории Добрянского муниципального района.

Развитию конкуренции в районе способствуют мероприятия, реализуемые администрацией в рамках утвержденного Плана мероприятий («Дорожная карта») «Развитие конкуренции и совершенствование антимонопольной политики в Добрянском муниципальном районе».

В 2018 году администрацией района в полном объеме реализованы мероприятия, предусмотренные «Дорожной картой», целевые показатели выполнены в среднем на 106,1%.

Основные направления развития конкуренции района на 2019 год:

- организация онлайн-мониторинга состояния и развития конкурентной среды на рынках товаров и услуг Добрянского района с привлечением большего количества респондентов по сравнению с 2016-2018 годами;
- актуализация «Дорожной карты» в зависимости от результатов проведенного мониторинга;
- повышение уровня информированности субъектов предпринимательской деятельности и потребителей товаров и услуг о состоянии конкурентной среды и деятельности по содействию развитию конкуренции в области посредством размещения информации в сети Интернет на официальном сайте Добрянского муниципального района.
- устранение и/или снижение административных барьеров для создания бизнеса;

- повышение прозрачности и доступности закупок товаров, работ и услуг для муниципальных нужд для субъектов малого и среднего предпринимательства и социально ориентированных некоммерческих организаций.